

# Level 34

Werner Aisslinger, 2004

vitra.




## Level 34

Level 34 es un sistema de mobiliario de oficina que permite realizar soluciones tanto para el trabajo orientado al equipo como para puestos de trabajo individuales. Todo el sistema se basa en el banco de 34 cm de altura Bench, que consigue un aspecto ligero y etéreo. Bench es la plataforma para mantener ordenados los cables y organizar los módulos, como armarios, estanterías, mesas, sillas o jardineras, a una altura cómoda.

Los elementos se pueden combinar de muchas formas, ya que se pueden situar en el banco por separado, y cubren todas las necesidades de espacio en el puesto de trabajo: documentos, accesorios y dispositivos. La cesta para cables integrada permite la conexión de aparatos tanto en horizontal como en vertical, lo que hace posible diseñar espacios de oficina sin

recurrir a suelos falsos ni enchufes en el suelo. Gracias a ello, con Level 34 se pueden diseñar soluciones extensas, desde puestos de trabajo individuales y para equipos con espacios de reunión pasando por áreas de salón y vestíbulo hasta zonas de recepción.



### Werner Aisslinger

El diseñador Werner Aisslinger vive y trabaja en Berlín. Antes de fundar su propio estudio, trabajó con Ron Arad, Jasper Morrison y el Studio de Lucchi en Milán. Su colaboración con Vitra empezó con el sistema de muebles de oficina Level 34.

1	Level 34	4	Componentes	6	Superficies, electrificación
2-3	Configuraciones	5	Ensamblaje con Bench y mesas	7-10	Dimensiones, colores



Zona de espera con repisa, cojines de asiento y jardinera.



Dos puestos de trabajo dobles con ID Air como silla giratoria de oficina y módulos de almacenamiento Storage.



Área central con puesto de trabajo, Storage y mesa de pie Meeting. La base del sistema es el banco de 34 cm de altura Bench, que se puede equipar con módulos de armario y de mesa hasta 3 AA.



**Puesto de trabajo** en zona de recepción con ID Trim y módulos de almacenamiento Storage.

---



**Mesa para trabajar de pie** con silla giratoria alta .03 High y módulos de almacenamiento Storage.

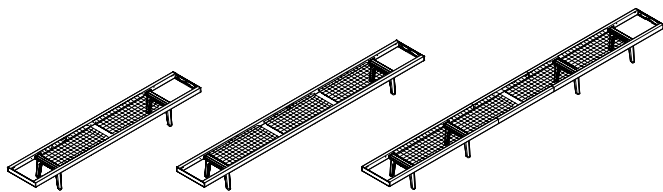
---





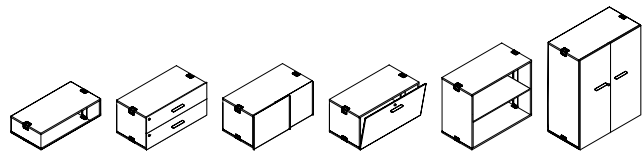
**Level 34**

La base del sistema es el banco de 34 cm de altura Bench, que se puede equipar con módulos de armario y de mesa hasta 3 AA.



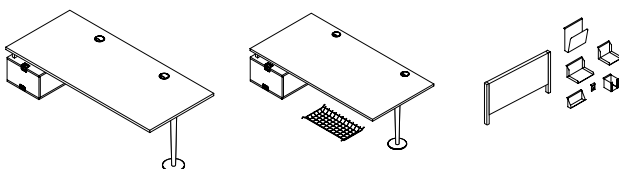
**Elemento básico Bench**

Bench con cesta para cables, travesaños con patas, longitud 180 a 900 cm.



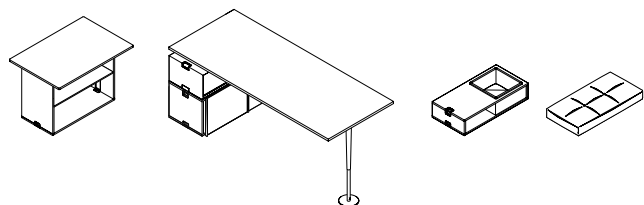
**Storage**

De 0,5 a 3 AA abiertas, cajón individual y doble, cajón archivador de carpetas colgantes, puertas abatibles, puertas correderas, puertas de dos hojas plegables.



**Working**

Mesas de trabajo con salidas de cable de 180 x 80, 180 x 90, 200 x 80, o 200 x 90 cm, que se pueden combinar con puestos de trabajo individuales, dobles y de equipo, cajonera, pantalla, cesta para cables y accesorios.

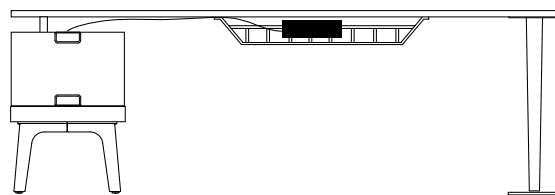
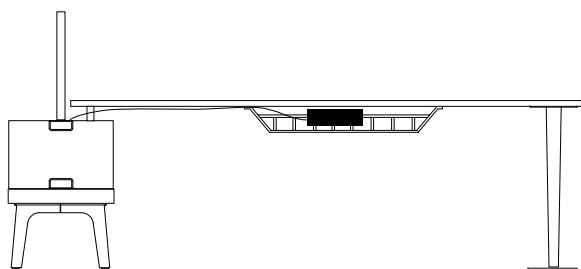


**Descanso y reuniones**

Cojines de asiento de piel o Girard, jardinera y repisa sobre armario de 2 AA con cubierta.



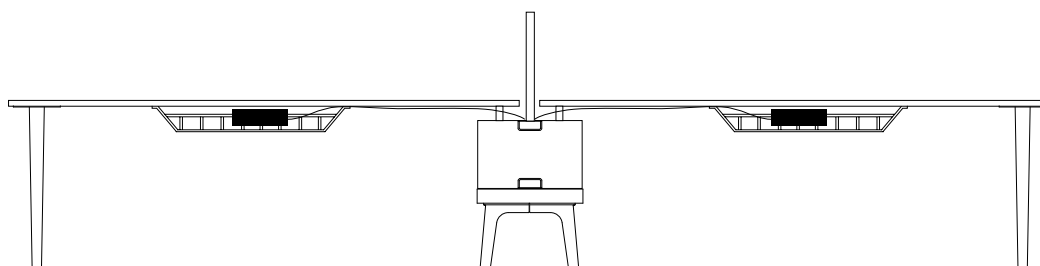
Level 34 montaje de mesas con Bench



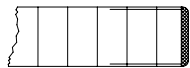
Level 34 ofrece dos posibilidades de montaje de la mesa.

1) En combinación con una pantalla, la mesa queda a ras de la pantalla. La electrificación se realiza mediante enchufes bajo la mesa en la cesta de cables.

2) Sin pantalla, la mesa se puede montar a ras de la base. La electrificación se realiza mediante enchufes bajo la mesa en la cesta de cables.



Los puestos de trabajo instalados a ambos lados se conectan mediante enchufes bajo la mesa en la cesta de cables.



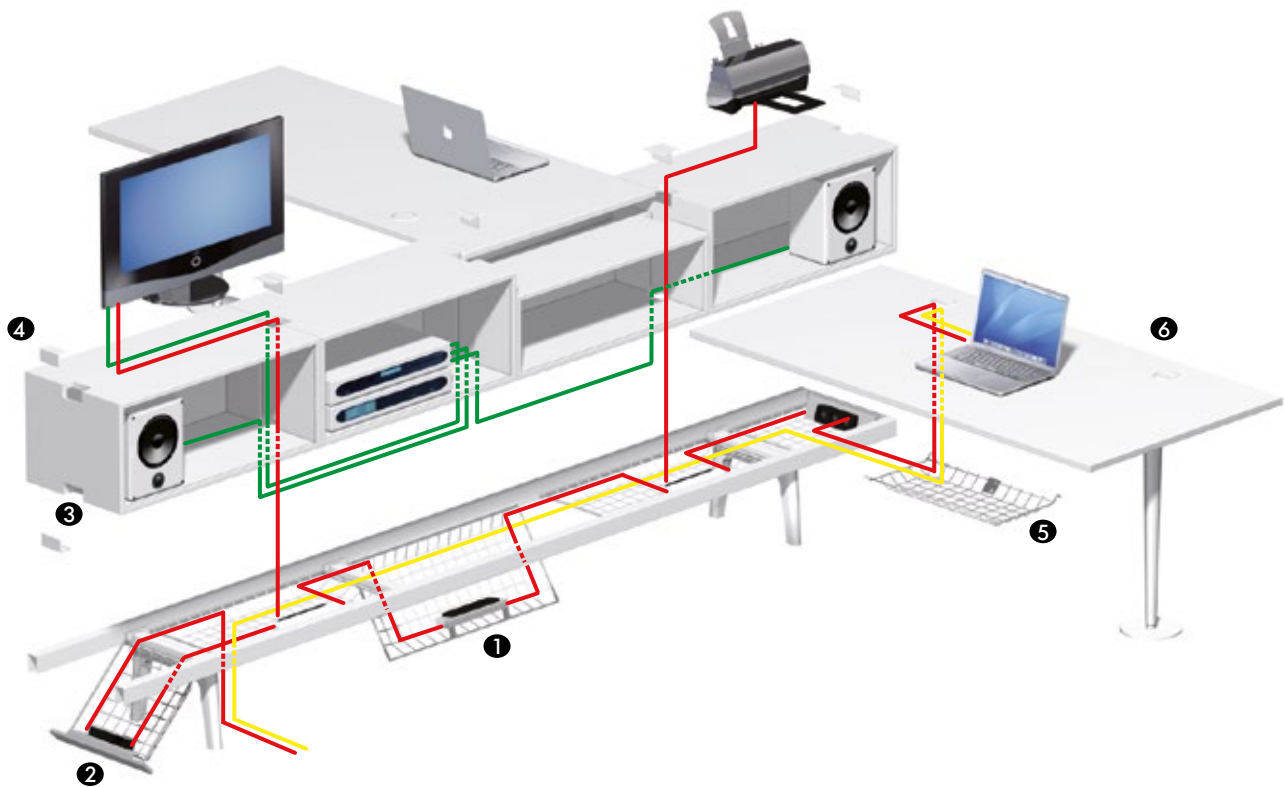
**Tablero de mesa en melamina soft light**

Tablero de mesa recubierto de resina de melamina, canto ABS de 3 mm, grosor 25 mm.

**Tablero de mesa de contrachapado de roble claro**

Tablero de mesa de contrachapado de roble claro con canto de contrachapado de 2,5 - 3 mm, grosor 25 mm.

**LEVEL 34 ELECTRIFICACIÓN**



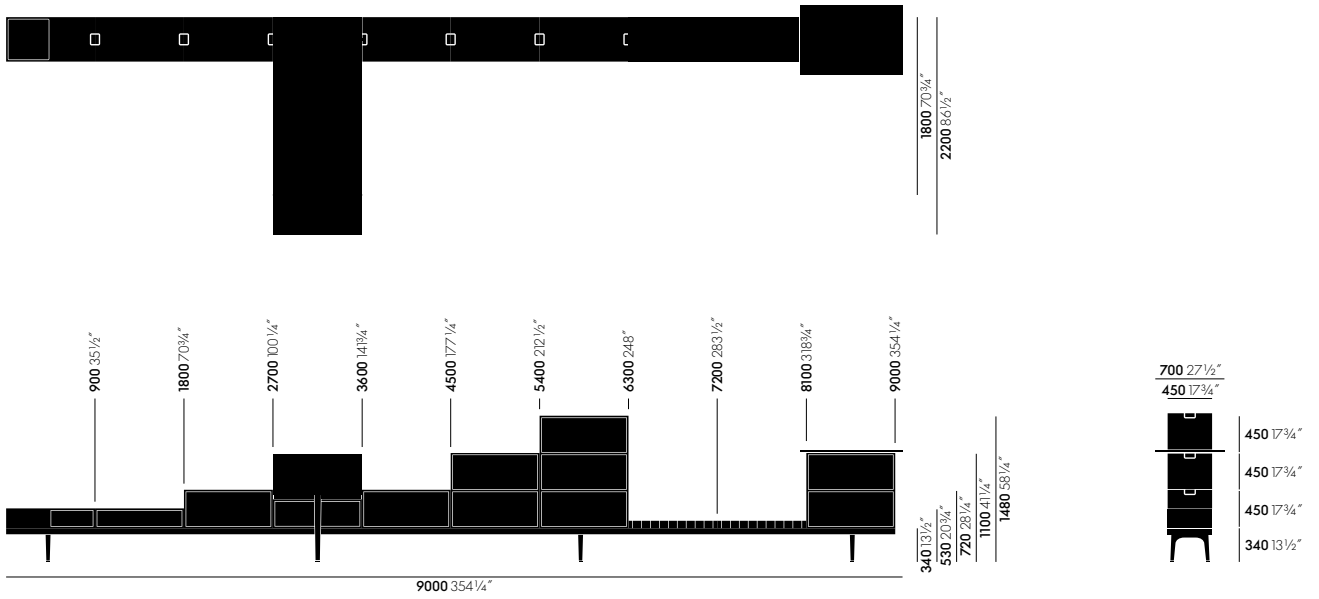
**Electrificación\***

- 1 Cesta para cables con enchufes
- 2 Cesta para cables finales con enchufes
- 3 Guía de cables

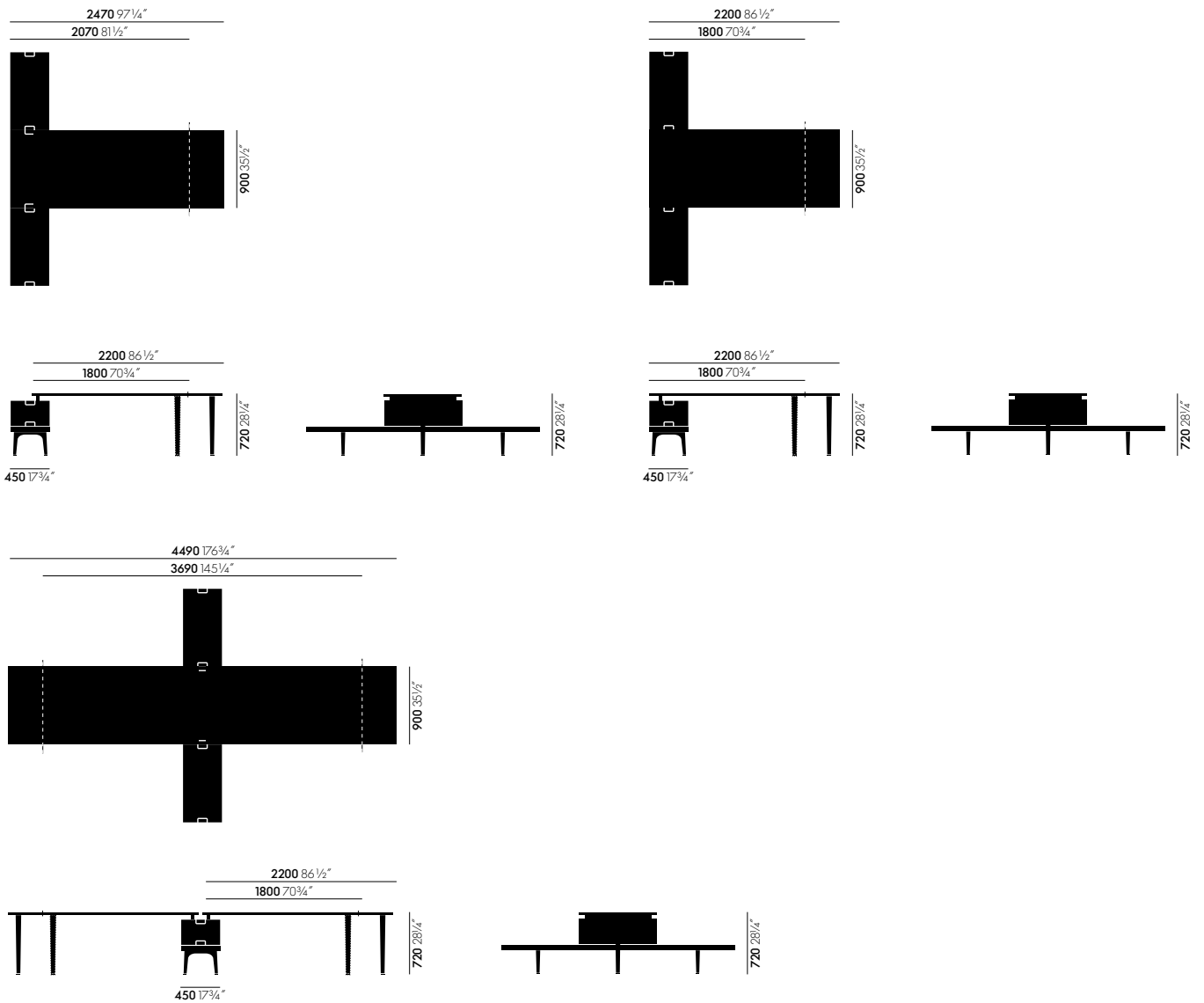
- 4 Cubierta de material sintético
- 5 Cesta para cables con enchufes bajo la mesa
- 6 Salida de cables

\* Debe tenerse en cuenta la normativa local sobre electrificación.

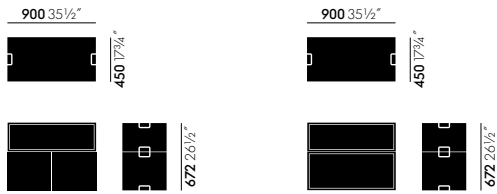
**DIMENSIONES**



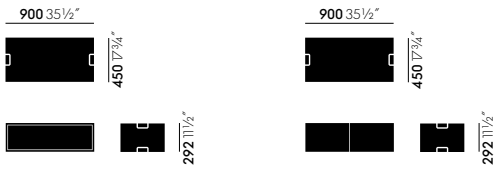
**Bench con 1 a 10 módulos**



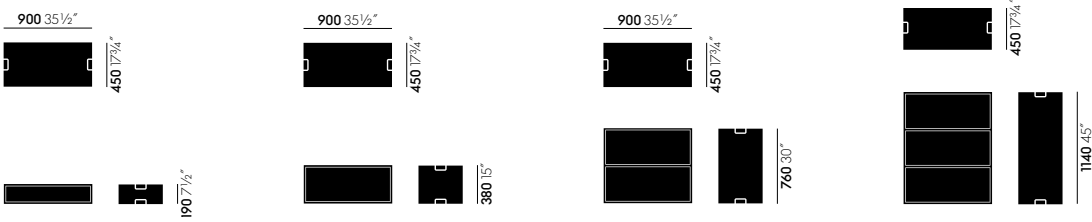
**Tableros de mesa**



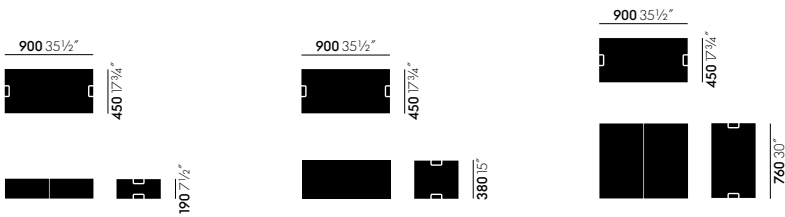
Módulos de mesa de pie



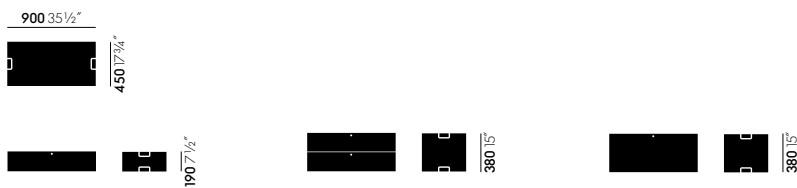
Módulos para instalar bajo la mesa



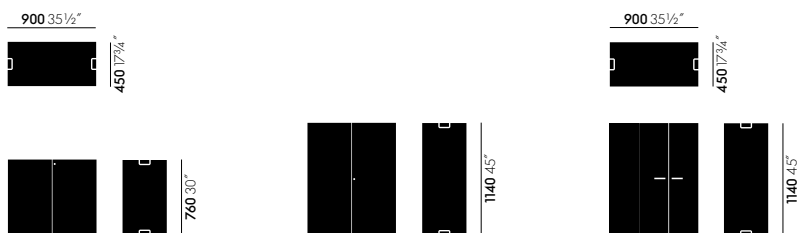
Módulos abiertos



Módulos con puerta corredera

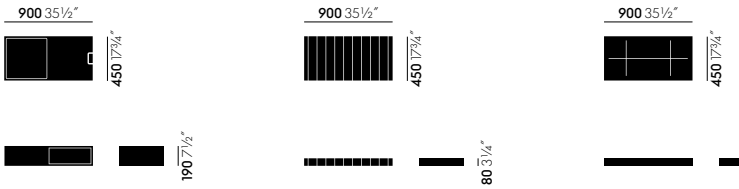


Módulos con cajón

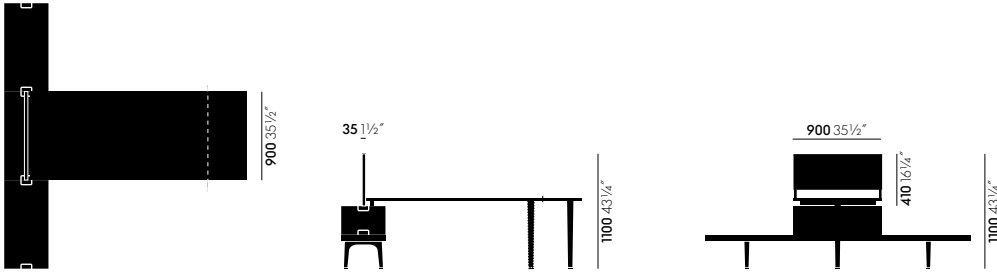


Módulos con puerta de dos hojas





Jardinera, cojines de asiento




Pantalla

## SUPERFICIES Y COLORES



52  
soft light




17  
roble claro

Tablero de mesa




47  
mauve gris




30  
basic dark

Cubierta de  
proteccion



17  
roble claro

Panel frontal madera



01  
rojo



09  
verde



10  
marfil

Pantallas y cojines  
de asiento (Laser)



Millerstripe  
multicolored  
bright

Cojín de asiento,  
Maharam



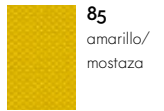
79  
gris glacial




71  
mauve gris



68  
aguacate



85  
amarillo/  
mostaza



77  
ladrillo




23  
gris glacial  
revestimiento en  
polvo



25  
mauve gris  
revestimiento en  
polvo



38  
aguacate  
revestimiento en  
polvo




34  
mustard




29  
ladrillo  
revestimiento en  
polvo



52  
soft light reves-  
timiento en polvo  
(texturizado)




66  
nero




67  
asfalto



68  
chocolate



69  
castaña



70  
rojo



71  
arena




72  
nieve

Trasera tapizada  
(Plano)

Panel frontal MDF


Piel



10  
marfil



16  
warmgrey/marfil



05  
warmgrey



30  
gris claro/  
rojo amapola



31  
rosa/rojo  
amapola




32  
rosso/rojo  
amapola



53  
rojo amapola



33  
castaña/rojo  
amapola



01  
rojo



35  
rosso/pardo  
oscuro



06  
rojo oscuro



24  
amarillo/rojo  
amapola



23  
amarillo/  
verde lima



25  
gris claro/  
verde lima



55  
verde prado




26  
menta/verde lima



09  
verde



27  
menta/bosque



56  
teal blue



29  
azul petróleo/  
pardo oscuro

Laser



51  
azul glacial



17  
azul glacial/  
marfil



28  
gris claro/  
bosque



22  
azul oscuro/  
bosque




18  
azul oscuro/  
marfil



20  
azul glacial/  
pardo oscuro




19  
azul/pardo oscuro



57  
azul oscuro



21  
azul oscuro/  
pardo oscuro



36  
nero/coñac



50  
pardo negruzco




37  
nero/pardo  
oscuro



13  
stonegrey



03  
gris oscuro



04  
negro

Laser



Plano



Plano



El VCS (Vitra Configuration System) contiene todos los datos sobre los productos de Vitra y le permite crear configuraciones y ofertas. Disponible a través del servicio interno o de [vcs@vitra.com](mailto:vcs@vitra.com). Los datos de planificación, junto con información ampliada y

material gráfico, están disponibles en la extranet de Vitra para arquitectos: [www.vitra.com/extranet](http://www.vitra.com/extranet). Para conocer la especificación exacta de los colores, solicite la caja de muestras de colores y materiales de Vitra.

